

LISTINO PREZZI

BMW SERIE 4 COUPE' E BMW SERIE 4 CABRIO
(G22-G23)

Valido a partire dal 24.05.2023
per la produzione dal 01.07.2023



**NUOVA BMW SERIE 4 COUPÉ E NUOVA BMW SERIE 4 CABRIO.
LISTINO PREZZI.**

LISTINO PREZZI	BMW SERIE 4 COUPE' E BMW SERIE 4 CABRIO (G22-G23)	Valido a partire dal 24.05.2023 per la produzione dal 01.07.2023
----------------	--	---

INDICE

- 1 AGGIORNAMENTI
- 2 PREZZI MOTORIZZAZIONI
- 3 DATI TECNICI
- 4 EQUIPAGGIAMENTO DI SERIE
- 5 EQUIPAGGIAMENTO VERSIONI
- 6 OPTIONAL E PACCHETTI
- 7 NOTE
- 8 CERCHI
- 9 BMW CONNECTED DRIVE

LISTINO PREZZI	BMW SERIE 4 COUPE' E BMW SERIE 4 CABRIO (G22-G23)	Valido a partire dal 24.05.2023 per la produzione dal 01.07.2023
----------------	--	---

1 VARIAZIONI

2 VARIAZIONI MODELLO

3 VARIAZIONI DI PREZZO

2VC Tyre repair Kit

4 MODIFICHE EQUIPAGGIAMENTO STANDARD

5 MODIFICHE A OPTIONAL

Modifica pedaliera M Sport

6 INTRODUZIONE/ELIMINAZIONE NUOVI OPTIONAL E CODICI MOTORE

Introduzione Nuovi Optional:

Eliminazione Optional:

LISTINO PREZZI	BMW SERIE 4 COUPE' E BMW SERIE 4 CABRIO (G22-G23)	Valido a partire dal 24.05.2023 per la produzione dal 01.07.2023
----------------	--	---

PREZZI MODELLO / VERSIONE SERIE 4 COUPE'

MODELLO	VERSIONE	COD	COD OPT	kW/CV	CAMBIO	IVA Escl.	IVA Incl.	MSS e IVA Incl.
420d	48V SPORT	11AS	-	140/190	A	€ 45.057	€ 54.970	€ 56.100
420d	M SPORT	11AS	337	140/190	A	€ 49.525	€ 60.420	€ 61.550
420d xdrive	48V SPORT	21AS	-	140/190	A	€ 47.025	€ 57.370	€ 58.500
420d xdrive	M SPORT	21AS	337	140/190	A	€ 51.492	€ 62.820	€ 63.950
430d xdrive	48V SPORT	41AS	-	210/286	A	€ 50.139	€ 61.170	€ 62.300
430d xdrive	M SPORT	41AS	337	210/286	A	€ 54.607	€ 66.620	€ 67.750
M440d xdrive	48V	51AS	-	250/340	A	€ 65.795	€ 80.270	€ 81.400
420i	SPORT	11AP	-	135/184	A	€ 44.975	€ 54.870	€ 56.000
420i	M SPORT	11AP	337	135/184	A	€ 49.443	€ 60.320	€ 61.450
430i	SPORT	51AP	-	180/245	A	€ 49.811	€ 60.770	€ 61.900
430i	M SPORT	51AP	337	180/245	A	€ 54.279	€ 66.220	€ 67.350
M440i xdrive	48V	11AR	-	275/374	A	€ 67.516	€ 82.370	€ 83.500

LISTINO PREZZI	BMW SERIE 4 COUPE' E BMW SERIE 4 CABRIO (G22-G23)	Valido a partire dal 24.05.2023 per la produzione dal 01.07.2023
----------------	--	---

PREZZI MODELLO / VERSIONE SERIE 4 CABRIO

MODELLO	VERSIONE	COD	COD OPT	kW/CV	CAMBIO	IVA Escl.	IVA Incl.	MSS e IVA Incl.
420d	48V SPORT	11AU	-	140/190	A	€ 52.434	€ 63.970	€ 65.100
420d	M SPORT	11AU	337	140/190	A	€ 58.090	€ 70.870	€ 72.000
430d	48V SPORT	21AU	-	210/286	A	€ 58.008	€ 70.770	€ 71.900
430d	M SPORT	21AU	337	210/286	A	€ 63.664	€ 77.670	€ 78.800
420i	SPORT	11AT	-	135/184	A	€ 52.270	€ 63.770	€ 64.900
420i	M SPORT	11AT	337	135/184	A	€ 57.926	€ 70.670	€ 71.800
430i	SPORT	21AT	-	180/245	A	€ 57.148	€ 69.720	€ 70.850
430i	M SPORT	21AT	337	180/245	A	€ 62.803	€ 76.620	€ 77.750
M440d xDrive	48V	31AU	-	250/340	A	€ 73.172	€ 89.270	€ 90.400
M440i xdrive	48V	61AT	-	275/374	A	€ 74.893	€ 91.370	€ 92.500

LISTINO PREZZI	BMW SERIE 4 COUPE' E BMW SERIE 4 CABRIO (G22-G23)	Valido a partire dal 24.05.2023 per la produzione dal 01.07.2023
----------------	--	---

DATI TECNICI SERIE 4 COUPE'

	420d	420d xdrive	430d xdrive	M440d xdrive	420i	430i	M440i xdrive
Codice modello	11AS	21AS	41AS	51AS	11AP	51AP	11AR
DIMENSIONI							
Lunghezza (mm)	4.768	4.768	4.768	4.768	4.768	4.768	4.770
Larghezza (mm)	1.852	1.852	1.852	1.852	1.852	1.852	1.852
Larghezza (mm) inclusi retrovisori esterni	2.081	2.081	2.081	2.081	2.081	2.081	2.081
Altezza (mm)	1.383	1.390	1.390	1.390	1.383	1.383	1.393
Max. volume bagagliaio (litri-VDA)	440	440	440	440	440	440	440
Capacità serbatoio (l)	59	59	59	59	59	59	59
Massa secondo Normativa UE (Kg)	1.680	1.745	1.855	1.905	1.600	1.620	1.815
Massa trainabile frenata/non frenata (Kg)	1.600/750	1.800/750	1.800/750	1.800/750	1.600/750	1.600/750	1.800/750
MOTORE E PRESTAZIONI							
Cambio di serie[optional]	A	A	A	A	A	A	A
N.cilindri/cilindrata	4/1.995	4/1.995	6/2.993	6/2.993	4/1.998	4/1.998	6/2.998
Potenza kW (CV) a giri/min max	140 (190)/4.000	140 (190)/4.000	210 (286)/4.000	250 (340)/4.400	135 (184)/5.000-6.500	180 (245)/4.500-6.500	275 (374)/5.500-6.500
Coppia massima (Nm a giri/min)	400/1.750-2.500	400/1.750-2.500	650/1.500-2.500	700/1.750-2.500	300/1.350-4.000	400/1.550-4.400	500/1.900-5.000
Velocità max (km/h)	240	238	250	250	240	250	250
Accelerazione 0-100 km/h s	7,8	7,4	5,1	5,6	7,5	5,8	4,5
CONSUMI ED EMISSIONI							
Consumo l/100 km (Norm. CEE II) min-max							
Combinato min-max (WLTP)	4,5 - 5,2	4,8 - 5,5	5,2-5,8	5,7-6,3	6,3 - 7,1	6,6 - 7,4	7,5 - 8,1
Emissioni CO2 (g/km) min-max (WLTP)	118 - 137	126 - 145	137-152	150-164	143 - 161	149 - 167	170 - 186
TECNOLOGIA BLUE PERFORMANCE							
Omologazione (norme CEE)	EU6d	EU6d	EU6d	EU6d	EU6d	EU6d	EU6d
Filtro antiparticolato	FAP	FAP	FAP	FAP	OPF	OPF	OPF
TECNOLOGIA BLUE PERFORMANCE	SCR	SCR	SCR	SCR	-	-	-

I dati ufficiali indicati relativi al consumo di carburante, alle emissioni di CO2, al consumo di elettricità e all'autonomia sono stati rilevati in conformità alla procedura di misurazione prescritta dal Regolamento dell'Unione Europea (UE) 715/2007 e successive modifiche.

Tali valori sono stati determinati sulla base del nuovo Regolamento WLTP (Worldwide Harmonized Light Vehicles Test Procedure - Regolamento UE 2017/1151) e possono variare a seconda dell'equipaggiamento selezionato. Eventuali equipaggiamenti ed accessori aggiuntivi possono modificare i predetti valori.

Oltre al rendimento del motore, anche lo stile di guida ed altri fattori non tecnici incidono sul consumo di carburante e/o energia elettrica e sulle emissioni di CO2 di un veicolo.

I valori indicati tengono conto di diverse possibili configurazioni del modello e dell'equipaggiamento selezionato. Sono indicati esclusivamente al fine di raffrontare diversi tipi di veicolo.

Ai fini del calcolo delle imposte e di altre spese riguardanti la vettura che siano (anche) basate sulle emissioni di CO2, potrebbero essere applicati valori diversi da quelli qui indicati.

Ai fini della verifica dell'eventuale applicazione dell'Ecotassa o dell'Ecobonus, e relativo calcolo, vi invitiamo a verificare il valore NEDC corrispondente presso la vostra Concessionaria BMW di fiducia.

Per ulteriori informazioni relative ai consumi ufficiali di carburante e alle emissioni di CO2 specifiche per nuove vetture, consultare la "Guida ai consumi di carburante e alle emissioni di CO2 di nuove vetture", pubblicata dal Ministero dello Sviluppo Economico, disponibile gratuitamente presso tutte le Concessionarie BMW, presso le Camere di Commercio locali o sul sito internet del Ministero stesso.

LISTINO PREZZI	BMW SERIE 4 COUPE' E BMW SERIE 4 CABRIO (G22-G23)	Valido a partire dal 24.05.2023 per la produzione dal 01.07.2023
----------------	--	---

DATI TECNICI SERIE 4 CABRIO

	420d	420i	430d	430i	M440i xdrive	M440d xdrive
Codice modello	11AU	11AT	21AU	21AT	61AT	31AU
DIMENSIONI						
Lunghezza (mm)	4.768	4.768	4.768	4.768	4.770	4.770
Larghezza (mm)	1.852	1.852	1.852	1.852	1.852	1.852
Larghezza (mm) inclusi retrovisori esterni	2.081	2.081	2.081	2.081	2.081	2.081
Altezza (mm)	1.384	1.384	1.384	1.384	1.394	1.394
Max. volume bagagliaio (litri-VDA)	385	385	385	385	385	385
Capacità serbatoio (l)	59	59	59	59	59	59
Massa secondo Normativa UE (Kg)	1.775	1.690	1.880	1.715	1.890	1.980
Massa trainabile frenata/non frenata (Kg)	1.600/750	1.600/750	1.800/750	1.600/750	1.800/750	1.800/750
MOTORE E PRESTAZIONI						
Cambio di serie[optional]	A	A	A	A	A	A
N.cilindri/cilindrata	4/1.995	4/1.998	6/2993	4/1.998	6/2.998	6/2.993
Potenza kW (CV) a giri/min max	140 (190)/4.000	135 (184)/5.000-6.500	210(286)/4000	180 (245)/4.500-6.500	275 (374)/5.500-6.500	250 (340)/4.400
Coppia massima (Nm a giri/min)	400/1.750-2.500	300/1.350-4.000	650/1500-2500	400/1.550-4.400	500/1.900-5.000	700/1750-2250
Velocità max (km/h)	236	236	250	250	250	250
Accelerazione 0-100 km/h s	8,3	8,2	5,8	6,2	4,9	5
CONSUMI ED EMISSIONI						
Consumo l/100 km (Norm. CEE II) min-max						
Combinato min-max (WLTP)	4,9 - 5,5	6,7 - 7,4	5,3-5,9	6,9 - 7,7	7,8 - 8,4	5,7-6,3
Emissioni CO2 (g/km) min-max (WLTP)	127 - 143	152 - 169	139-154	158 - 176	177 - 192	150-164
TECNOLOGIA BLUE PERFORMANCE						
Omologazione (norme CEE)	EU6d	EU6d	EU6d	EU6d	EU6d	EU6d
Filtro antiparticolato	FAP	OPF	FAP	OPF	OPF	OPF
	SCR	-	SCR	-	-	-

I dati ufficiali indicati relativi al consumo di carburante, alle emissioni di CO2, al consumo di elettricità e all'autonomia sono stati rilevati in conformità alla procedura di misurazione prescritta dal Regolamento dell'Unione Europea (UE) 715/2007 e successive modifiche.

Tali valori sono stati determinati sulla base del nuovo Regolamento WLTP (Worldwide Harmonized Light Vehicles Test Procedure - Regolamento UE 2017/1151) e possono variare a seconda dell'equipaggiamento selezionato. Eventuali equipaggiamenti ed accessori aggiuntivi possono modificare i predetti valori.

Oltre al rendimento del motore, anche lo stile di guida ed altri fattori non tecnici incidono sul consumo di carburante e/o energia elettrica e sulle emissioni di CO2 di un veicolo.

I valori indicati tengono conto di diverse possibili configurazioni del modello e dell'equipaggiamento selezionato. Sono indicati esclusivamente al fine di raffrontare diversi tipi di veicolo.

Ai fini del calcolo delle imposte e di altre spese riguardanti la vettura che siano (anche) basate sulle emissioni di CO2, potrebbero essere applicati valori diversi da quelli qui indicati.

Ai fini della verifica dell'eventuale applicazione dell'Ecotassa o dell'Ecobonus, e relativo calcolo, vi invitiamo a verificare il valore NEDC corrispondente presso la vostra Concessionaria BMW di fiducia.

Per ulteriori informazioni relative ai consumi ufficiali di carburante e alle emissioni di CO2 specifiche per nuove vetture, consultare la "Guida ai consumi di carburante e alle emissioni di CO2 di nuove vetture", pubblicata dal Ministero dello Sviluppo Economico, disponibile gratuitamente presso tutte le Concessionarie BMW, presso le Camere di Commercio locali o sul sito internet del Ministero stesso.

EQUIPAGGIAMENTO DI SERIE SERIE 4 COUPE'

	COD.	Note	420d	420d xdrive	430d xdrive	M440d xdrive	420i	430i	M440i xdrive
Sicurezza									
Active Guard Plus	5AQ	N	•	•	•	•	•	•	•
Airbag frontali e laterali per guidatore e passeggero anteriore			•	•	•	•	•	•	•
Airbag laterali per la testa per prima e seconda fila di sedili			•	•	•	•	•	•	•
Assistente di attenzione alla guida			•	•	•	•	•	•	•
Avisatore acustico bitonale			•	•	•	•	•	•	•
BMW Intelligent Emergency Call	6AF		•	•	•	•	•	•	•
Bulloni antifurto per cerchi in lega	2PA		•	•	•	•	•	•	•
Cinture di sicurezza attive e regolabili			•	•	•	•	•	•	•
Controllo dinamico di stabilità DSC con funzioni estese			•	•	•	•	•	•	•
Disattivazione airbag passeggero	5DA		•	•	•	•	•	•	•
Fari anteriori Bi-LED			•	•	•	•	•	•	•
Fari posteriori full LED con design 3D			•	•	•	•	•	•	•
Fissaggio Isofix per sedili posteriori			•	•	•	•	•	•	•
Freno di stazionamento elettronico			•	•	•	•	•	•	•
Indicatore pressione pneumatici	2VB		•	•	•	•	•	•	•
Kit attrezzi			•	•	•	•	•	•	•
Protezione antiurto laterale integrata			•	•	•	•	•	•	•
Regolazione manuale del piantone sterzo in altezza e profondità			•	•	•	•	•	•	•
Sistema anti bloccaggio di sicurezza ABS, con Brake Assist System e Cornering Brake Control			•	•	•	•	•	•	•
Tergicristalli con ugelli lavavetro integrati			•	•	•	•	•	•	•
Triangolo di sosta d'emergenza (compreso nella messa in strada)			•	•	•	•	•	•	•
Serbatoio con capacità maggiorata	1AG	N	•	•	-	-	-	-	-

EQUIPAGGIAMENTO DI SERIE SERIE 4 COUPE'

	COD.	Note	420d	420d xdrive	430d xdrive	M440d xdrive	420i	430i	M440i xdrive
Design Esterno									
Badge con nome modello sul portellone posteriore lato destro			•	•	•	•	•	•	•
Badge 'xDrive' sul portellone posteriore lato sinistro (solo per modelli xDrive)			-	•	-	-	-	-	•
Calandra BMW con design 3D "Mesh effect" con dettagli in alluminio opaco e cornice cromata			-	•	-	-	-	-	-
Calandra BMW con design 3D "Mesh effect" con dettagli in alluminio opaco e cornice in Cerium Grey			-	-	-	•	-	-	•
Cornici dei finestrini in nero opaco			-	-	-	•	-	-	•
Cornici dei finestrini in Black high gloss			-	-	-	•	-	-	•
Dettagli estetici in Cerium Grey (prese d'aria, nome modello, calotte specchietti retrovisori)			-	-	-	•	-	-	•
Luci di direzione integrate negli specchietti retrovisori esterni			-	-	-	•	-	-	•
Maniglie esterne delle portiere in tinta carrozzeria e illuminate			-	-	-	•	-	-	•
Spoiler posteriore M	754	N	-	-	-	•	-	-	•
Kit aerodinamico M Sport	715	N	-	-	-	•	-	-	•
Shadowline BMW Individual esterna lucida	760	N	-	-	-	•	-	-	•
Terminale di scarico doppio, tondo (diametro: 90mm), uno a sinistra e uno a destra			•	•	•	-	•	•	-
Terminale di scarico doppio, trapezoidale, uno a sinistra e uno a destra			-	-	-	•	-	-	•
Cerchi e Pneumatici									
Cerchi in lega leggera da 17", styling a V n° 778	1S3	N	•	•	•	-	•	•	-
Cerchi in lega leggera da 18", styling a doppi raggi n° 848 M bicolore	1R3	N	-	-	-	•	-	-	•
Pneumatici Runflat	258	N	-	-	-	•	-	-	•
Interni									
Alette parasole per guidatore e passeggero			•	•	•	•	•	•	•
Ambient Light	4UR	N	-	-	-	•	-	-	•
Battitacco anteriori con scritta "BMW" (per M440i xDrive scritta "M440i")			•	•	•	•	•	•	•
Bracciolo anteriore			•	•	•	•	•	•	•
Modanature in nero lucido con profili in Pearl Chrome	4AT		-	•	-	-	-	-	-
Modanature interne in alluminio Tetragon con profili in Pearl Chrome	4KK	N	-	-	-	•	-	-	•
Pacchetto portaoggetti	493	N	•	•	•	•	•	•	•
Porta bevande nella console centrale			•	•	•	•	•	•	•
Presa di corrente da 12V nella console centrale			•	•	•	•	•	•	•
Sedili anteriori sportivi	481		•	•	•	•	•	•	•
Sedili in stoffa/Sensatec Black	KFSW		•	•	•	-	•	•	-
Sedili in Alcantara/Sensatec Black con cuciture a contrasto Blue	KGNL		-	-	-	-	-	-	•
Sedili per 4 passeggeri			•	•	•	•	•	•	•
Sistema di carico passante con schienale del sedile posteriore abbattibile 40:20:40	465	N	•	•	•	•	•	•	•
Rivestimento interno del padiglione in colore antracite BMW Individual	775	N	-	-	-	•	-	-	•
Tappetini in velluto	423		•	•	•	•	•	•	•
Vano portaoggetti illuminato lato passeggero anteriore			•	•	•	•	•	•	•
Volante sportivo in pelle a 3 razze	255		•	•	•	•	•	•	•
Volante sportivo M con comandi multifunzione	710	N	-	-	-	•	-	-	•

EQUIPAGGIAMENTO DI SERIE SERIE 4 COUPE'

	COD.	Note	420d	420d xdrive	430d xdrive	M440d xdrive	420i	430i	M440i xdrive
Tecnologia a bordo									
Alzacristalli elettrici			•	•	•	•	•	•	•
Calandra a doppio rene attiva (regolazione automatica flussi d'aria)			•	•	•	•	•	•	•
Cambio automatico 8 rapporti Steptronic con paddle al volante e toggle	2TE		•	•	•	-	•	•	-
Cambio automatico sportivo 8 rapporti Steptronic	2TB	N	-	-	-	•	-	-	•
Climatizzatore automatico trizona	534	N	•	•	•	•	•	•	•
Comandi multifunzione al volante			•	•	•	•	•	•	•
Cruise control con funzione freno	544		•	•	•	•	•	•	•
Funzione "follow me home" (accensione luci anabbaglianti a veicolo spento, durata regolabile tramite il control display)			•	•	•	•	•	•	•
Parking Assistant	5DM	N	•	•	•	•	•	•	•
Selettore del feeling di guida con modalità ECO PRO, Comfort, Sport, Sport+ (Sport+ solo 430i e M440i xdrive)		N	•	•	•	•	•	•	•
Sensore pioggia	521		•	•	•	•	•	•	•
Servotronic	216		•	•	•	•	•	•	•
Sistema di Start/Stop automatico			•	•	•	•	•	•	•
Specchietti retrovisori esterni regolabili elettricamente e riscaldati			•	•	•	•	•	•	•
Pacchetto retrovisori interno ed esterni autoanabbaglianti e richiudibili elettricamente	430	N	•	•	•	•	•	•	•
Specchietto retrovisore interno con funzione anabbagliante automatica	431	N	•	•	•	•	•	•	•
Telecomando per chiusura centralizzata, apertura/chiusura finestrini e vano bagagli			•	•	•	•	•	•	•
Riscaldatore Blow-by	4NE	N	-	-	•	-	•	•	•
Mild Hybrid - 48V (420d, 420d xdrive, 430d xdrive, M440d xdrive, M440i xdrive)	1CE		•	•	•	•	-	-	•
Sistemi di Comunicazione e Infotainment									
BMW Connected Drive Services	6AK		•	•	•	•	•	•	•
BMW Connected Package Professional	6C4	N	•	•	•	•	•	•	•
BMW Live Cockpit Plus	6U2	N	•	•	•	•	•	•	•
BMW Widescreen	6WC		•	•	•	•	•	•	•
BMW Teleservices	6AE		•	•	•	•	•	•	•
Controller iDrive nella consolle centrale con tasti per selezione diretta funzioni			•	•	•	•	•	•	•
Interfaccia Bluetooth con USB per audio streaming e telefonia wireless	6NH		•	•	•	•	•	•	•
Radio DAB	654		•	•	•	•	•	•	•
Speaker stereo con 6 altoparlanti: 2 midrange anteriori, 2 midrange posteriori, 2 bassi sotto i sedili anteriori			•	•	•	-	•	•	-
Impianto Hifi amplificato	676		0	0	0	•	0	0	•
Dinamica di guida									
Impianto frenante sportivo M	2NH	N	-	-	-	•	-	-	•
Differenziale sportivo M	2T4	N	-	-	-	•	-	-	•
Variable sport steering	2VL	N	-	-	-	•	-	-	•
Assetto sportivo M	704		-	-	-	•	-	-	•

EQUIPAGGIAMENTO DI SERIE SERIE 4 CABRIO

	COD.	Note	420d	420i	430d	430i	M440i xdrive	M440d xdrive
Sicurezza								
Active Guard Plus	5AQ	N	•	•	•	•	•	•
Airbag frontali e laterali per guidatore e passeggero anteriore			•	•	•	•	•	•
Airbag laterali per la testa per prima e seconda fila di sedili			•	•	•	•	•	•
Assistente di attenzione alla guida			•	•	•	•	•	•
Avvisatore acustico bitonale			•	•	•	•	•	•
BMW Intelligent Emergency Call	6AF		•	•	•	•	•	•
Bulloni antifurto per cerchi in lega	2PA		•	•	•	•	•	•
Cinture di sicurezza attive e regolabili			•	•	•	•	•	•
Controllo dinamico di stabilità DSC con funzioni estese			•	•	•	•	•	•
Disattivazione airbag passeggero	5DA		•	•	•	•	•	•
Fari anteriori Bi-LED			•	•	•	•	•	•
Fari posteriori full LED con design 3D			•	•	•	•	•	•
Fissaggio Isofix per sedili posteriori			•	•	•	•	•	•
Freno di stazionamento elettronico			•	•	•	•	•	•
Indicatore pressione pneumatici	2VB		•	•	•	•	•	•
Kit attrezzi			•	•	•	•	•	•
Protezione antiurto laterale integrata			•	•	•	•	•	•
Regolazione manuale del piantone sterzo in altezza e profondità			•	•	•	•	•	•
Sistema anti bloccaggio di sicurezza ABS, con Brake Assist System e Cornering Brake Control			•	•	•	•	•	•
Tergicristalli con ugelli lavavetro integrati			•	•	•	•	•	•
Triangolo di sosta d'emergenza (compreso nella messa in strada)			•	•	•	•	•	•
Serbatoio con capacità maggiorata	1AG	N	•	-	•	-	-	-

EQUIPAGGIAMENTO DI SERIE SERIE 4 CABRIO

	COD.	Note	420d	420i	430d	430i	M440i xdrive	M440d xdrive
Design Esterno								
Badge con nome modello sul portellone posteriore lato destro			•	•	•	•	•	•
Badge 'xDrive' sul portellone posteriore lato sinistro (solo per modelli xDrive)			-	-	-	-	•	•
Calandra BMW con design 3D "Mesh effect" con dettagli in alluminio opaco e cornice cromata			•	•	•	•	-	-
Calandra BMW con design 3D "Mesh effect" con dettagli in alluminio opaco e cornice in Cerium Grey			-	-	-	-	•	-
Cornici dei finestrini in nero opaco			•	•	•	•	•	•
Cornici dei finestrini in Black high gloss			-	-	-	-	•	•
Dettagli estetici in Cerium Grey (prese d'aria, nome modello, calotte specchietti retrovisori)			-	-	-	-	•	•
Luci di direzione integrate negli specchietti retrovisori esterni			•	•	•	•	•	•
Maniglie esterne delle portiere in tinta carrozzeria e illuminate			•	•	•	•	•	•
Spoiler posteriore M	754	N	-	-	-	-	•	•
Kit aerodinamico M Sport	715	N	-	-	-	-	•	•
Shadowline BMW Individual esterna lucida	760	N	•	•	•	•	-	-
Terminale di scarico doppio, tondo (diametro: 90mm), uno a sinistra e uno a destra			•	•	•	•	-	-
Terminale di scarico doppio, trapezoidale, uno a sinistra e uno a destra			-	-	-	-	•	•
Cerchi e Pneumatici								
Cerchi in lega leggera da 17", styling a V n° 778	1S3	N	•	•	•	•	-	-
Cerchi in lega leggera da 18", styling a doppi raggi n° 848 M bicolore	1R3	N	-	-	-	-	•	•
Pneumatici Runflat	258	N	-	-	-	-	•	•

EQUIPAGGIAMENTO DI SERIE SERIE 4 CABRIO

	COD.	Note	420d	420i	430d	430i	M440i xdrive	M440d xdrive
Interni								
Alette parasole per guidatore e passeggero			•	•	•	•	•	•
Ambient Light	4UR	N	-	-	-	-	•	•
Battitacco anteriori con scritta "BMW" (per M440i xDrive scritta "M440i")			•	•	•	•	•	•
Bracciolo anteriore			•	•	•	•	•	•
Modanature in nero lucido con profili in Pearl Chrome	4AT		•	•	•	•	-	-
Modanature interne in Alluminio Rhombic Antracite M	4LN	N	-	-	-	-	•	•
Pacchetto portaoggetti	493	N	•	•	•	•	•	•
Porta bevande nella console centrale			•	•	•	•	•	•
Presa di corrente da 12V nella console centrale			•	•	•	•	•	•
Sedili anteriori sportivi	481		•	•	•	•	•	•
Sedili in stoffa/Sensatec Black	KFSW		•	•	•	•	-	-
Sedili in pelle Vernasca (a scelta)	MA-XX		-	-	-	-	•	•
Sedili per 4 passeggeri			•	•	•	•	•	•
Sistema di carico passante con schienale del sedile posteriore abbattibile 40:20:40	465	N	•	•	•	•	•	•
Rivestimento interno del padiglione in colore antracite BMW Individual	775	N	-	-	-	-	•	•
Tappetini in velluto	423		•	•	•	•	•	•
Vano portaoggetti illuminato lato passeggero anteriore			•	•	•	•	•	•
Volante sportivo in pelle a 3 razze	255		•	•	•	•	•	•
Volante sportivo M con comandi multifunzione	710	N	-	-	-	-	•	•
Plancia strumenti in Sensatec	4AW	N	-	-	-	-	•	•
Sedili regolabili elettricamente con funzione memory per sedile guida	459	N	•	•	•	•	•	•

EQUIPAGGIAMENTO DI SERIE SERIE 4 CABRIO

	COD.	Note	420d	420i	430d	430i	M440i xdrive	M440d xdrive
Tecnologia a bordo								
Alzacristalli elettrici			•	•	•	•	•	•
Calandra a doppio rene attiva (regolazione automatica flussi d'aria)			•	•	•	•	•	•
Cambio automatico 8 rapporti Steptronic con paddle al volante e toggle	2TE		•	•	•	•	•	•
Cambio automatico sportivo 8 rapporti Steptronic	2TB	N	-	-	-	-	-	-
Climatizzatore automatico trizona	534	N	•	•	•	•	•	•
Comandi multifunzione al volante			•	•	•	•	•	•
Cruise control con funzione freno	544		•	•	•	•	•	•
Funzione "follow me home" (accensione luci anabbaglianti a veicolo spento, durata regolabile tramite il control display)			•	•	•	•	•	•
Parking Assistant	5DM	N	•	•	•	•	•	•
Selettore del feeling di guida con modalità ECO PRO, Comfort, Sport, Sport+ (Sport+ solo 430i e M440i xdrive)		N	•	•	•	•	•	•
Sensore pioggia	521		•	•	•	•	•	•
Servotronic	216		•	•	•	•	•	•
Sistema di Start/Stop automatico			•	•	•	•	•	•
Specchietti retrovisori esterni regolabili elettricamente e riscaldati			•	•	•	•	•	•
Pacchetto retrovisori interno ed esterni autoanabbaglianti e richiudibili elettricamente	430	N	•	•	•	•	•	•
Specchietto retrovisore interno con funzione anabbagliante automatica	431	N	•	•	•	•	•	•
Telecomando per chiusura centralizzata, apertura/chiusura finestrini e vano bagagli			•	•	•	•	•	•
Riscaldatore Blow-by	4NE	N	-	-	-	-	-	-
Mild Hybrid - 48V (420d, 420d xdrive, M440i xdrive)	1CE		•	-	-	-	•	•
Sistemi di Comunicazione e Infotainment								
BMW Connected Drive Services	6AK		•	•	•	•	•	•
BMW Connected Package Professional	6C4	N	•	•	•	•	•	•
BMW Live Cockpit Plus	6U2	N	•	•	•	•	•	•
BMW widescreen	6WC		•	•	•	•	•	•
BMW Teleservices	6AE		•	•	•	•	•	•
Controller iDrive nella consolle centrale con tasti per selezione diretta funzioni			•	•	•	•	•	•
Interfaccia Bluetooth con USB per audio streaming e telefonia wireless	6NH		•	•	•	•	•	•
Radio DAB	654		•	•	•	•	•	•
Speaker stereo con 6 altoparlanti: 2 midrange anteriori, 2 midrange posteriori, 2 bassi sotto i sedili anteriori			•	•	•	•	-	-
Impianto Hifi Amplificato	676		0	0	0	0	•	•
Dinamica di guida								
Impianto frenante sportivo M	2NH	N	-	-	-	-	•	•
Differenziale sportivo M	2T4	N	-	-	-	-	•	•
Variable sport steering	2VL	N	-	-	-	-	•	•
Assetto sportivo M	704		-	-	-	-	•	•

EQUIPAGGIAMENTO VERSIONI

	COD.	Note	420d	420d xdrive	430d 430d xdrive	420i	430i
M SPORT (VERSIONE COUPE*)							
Contenuti estetici versione M Sport:							
-Badge laterale "M"			•	•	•	•	•
-Battitacco anteriori M			•	•	•	•	•
-Chiave vettura con design specifico M			•	•	•	•	•
-Pacchetto aerodinamico M	715		•	•	•	•	•
-Paraurti anteriore e posteriore in tinta carrozzeria con inserti in Dark Shadow Metallic			•	•	•	•	•
-Pedaliera specifica M (zona poggiatesta black, pedali in acciaio)			•	•	•	•	•
-Strumentazione con display M			•	•	•	•	•
-Tappetini specifici M (solo in combinazione con KGNL / MANL)			•	•	•	•	•
-Comice calandra e Terminali di scarico cromati			•	•	•	•	•
-Vernice carrozzeria Alpine White pastello	300		•	•	•	•	•
Ambient Light	4UR	N	•	•	•	•	•
Assetto sportivo M ribassato di 10mm	704	N	•	•	•	•	•
Cerchi in lega leggera da 18", styling a doppi raggi n° 848 M bicolore	1R3	N	•	•	•	•	•
Fari fendinebbia a LED	5A1		•	•	•	•	•
Modanature interne in Alluminio Rhombic Antracite M	4LN	N	•	•	•	•	•
Rivestimento interno del padiglione in colore antracite BMW Individual	775	N	•	•	•	•	•
Sedili in Alcantara/Sensatec Black con cuciture a contrasto Blue	KGNL	N	•	•	•	•	•
Shadow Line BMW Individual in Black High Gloss	760	N	•	•	•	•	•
Variable sport steering	2VL	N	•	•	•	•	•
Volante sportivo M con comandi multifunzione	710	N	•	•	•	•	•
M SPORT (VERSIONE CABRIO)							
Contenuti estetici versione M Sport:							
-Badge laterale "M"			•	-	-	•	•
-Battitacco anteriori M			•	-	-	•	•
-Chiave vettura con design specifico M			•	-	-	•	•
-Pacchetto aerodinamico M	715		•	-	-	•	•
-Paraurti anteriore e posteriore in tinta carrozzeria con inserti in Dark Shadow Metallic			•	-	-	•	•
-Pedaliera specifica M (zona poggiatesta black, pedali in acciaio)			•	-	-	•	•
-Strumentazione con display M			•	-	-	•	•
-Tappetini specifici M (solo in combinazione con KGNL / MANL)			•	-	-	•	•
-Comice calandra e Terminali di scarico cromati			•	-	-	•	•
-Vernice carrozzeria Alpine White pastello	300		•	-	-	•	•
Ambient Light	4UR	N	•	-	-	•	•
Assetto sportivo M ribassato di 10mm	704	N	•	-	-	•	•
Cerchi in lega leggera da 18", styling a doppi raggi n° 848 M bicolore	1R3	N	•	-	-	•	•
Fari fendinebbia a LED	5A1		•	-	-	•	•
Modanature interne in Alluminio Rhombic Antracite M	4LN	N	•	-	-	•	•
Plancia strumenti in Sensatec	4AW		•	-	-	•	•
Sedili in pelle Vernasca Black con cuciture a contrasto Blue / Black	MANL	N	•	-	-	•	•
Shadow Line BMW Individual in Black High Gloss	760	N	•	-	-	•	•
Variable sport steering	2VL	N	•	-	-	•	•
Volante sportivo M con comandi multifunzione	710	N	•	-	-	•	•

OPTIONAL

DESCRIZIONE	COD.	Note	420d		420d xdrive (solo Coupé)		430d (Cabrio) 430d xdrive (Coupé)		M440d xdrive	420i		430i		M440i xdrive
			SPORT (base)	M SPORT	SPORT (base)	M SPORT	SPORT (base)	M SPORT	M Performance	SPORT (base)	M SPORT	SPORT (base)	M SPORT	M Performance
Equipaggiamenti Esterni														
Eliminazione scotta modello	320	N	0	0	0	0	0	0	0	0	0	0	0	0
Gancio Traino	3AC	N	1.150	1.150	1.150	1.150	1.150	1.150	1.150	1.150	1.150	1.150	1.150	1.150
Calotte specchietti retrovisori esterni in High Gloss Black	3BE	N	110	110	110	110	110	110	110	110	110	110	110	110
Eliminazione badge "M"	3DZ	N	-	0	-	0	-	0	-	0	-	0	-	0
Comice esterna in Alluminio satinato BMW Individual	3MB	N	420	0	420	0	420	0	-	420	0	420	0	-
Tetto panoramico scorrevole/indirizzabile ad azionamento elettrico	403	N	1.230	1.230	1.230	1.230	1.230	1.230	1.230	1.230	1.230	1.230	1.230	1.230
Tetto in Carbonio "M" (solo versione Coupé)	40C	N	-	-	-	-	-	-	2.870	-	-	-	-	2.870
Vetri posteriori laterali e lunotto oscurati	420		500	500	500	500	500	500	500	500	500	500	500	500
Fari fendinebbia a LED	5A1		160	●	160	●	160	●	-	160	●	160	●	-
High-Beam assistant	5AC	N	200	200	200	200	200	200	200	200	200	200	200	200
BMW Laserlight	5AZ	N	1.540	1.540	1.540	1.540	1.540	1.540	1.540	1.540	1.540	1.540	1.540	1.540
Luci scure BMW Individual Shadow Line (solo con 33B)	3MF	N	-	0	-	0	-	0	-	0	-	0	-	0
Spoiler posteriore M (solo Coupé)	754	N	-	280	-	280	-	280	●	-	280	-	280	●
Shadow Line BMW Individual in Black High Gloss	760	N	420	0	420	●	420	●	●	420	●	420	●	●
Shadow Line esterna nero lucido BMW Individual con contenuti estesi	7M9	N	-	250	-	250	-	250	250	-	250	-	250	250
Pacchetto esterni in carbonio M	71C	N	-	3.000	-	3.000	-	3.000	3.000	-	3.000	-	3.000	3.000
in combinazione con Pacchetto Msport Pro	71C	N	-	2.800	-	2.800	-	2.800	-	-	2.800	-	2.800	-
per versione cabrio	71C	N	-	2.600	-	2.600	-	2.600	2.600	-	2.600	-	2.600	2.600
Equipaggiamenti Interni														
Pacchetto fumatori	441	N	60	60	60	60	60	60	60	60	60	60	60	60
Modanature interne in Black High Gloss con profili in Pearl Chrome	4AT	N	●	-	●	-	●	-	-	●	-	●	-	-
Piancia strumenti in Sensatec (prezzo per versione Coupé)	4AW	N	520	520	520	520	520	520	520	520	520	520	520	520
Piancia strumenti in Sensatec (prezzo per versione Cabrio)	4AW	N	520	●	520	●	520	●	●	520	●	520	●	●
Cinture di sicurezza M (solo con 33B)	4GQ	N	-	0	-	0	-	0	0	-	0	-	0	0
Modanature interne in Legno Pregato Rovere a pori aperti con profili in Pearl Chrome	4KA		310	170	310	170	310	170	170	310	170	310	170	170
Modanature interne in Legno Pregato Ash Grey Brown lucido con profili in Pearl Chrome	4KC		310	170	310	170	310	170	170	310	170	310	170	170
Modanature interne in Alluminio Rhombide Antracite M	4LN	N	-	●	-	●	-	●	●	-	●	-	●	●
Modanature interne in Alluminio Mesh effect con profili in Pearl Chrome	4KL		150	0	150	0	150	0	0	150	0	150	0	0
Modanature interne BMW Individual in Piano Black con profili in Pearl Chrome	4ML		720	580	720	580	720	580	580	720	580	720	580	580
Modanature interne BMW Individual in Legno Pregato Fimelne Black effetto Silver a pori aperti con profili in Pearl Chrome	XEU		720	580	720	580	720	580	580	720	580	720	580	580
Modanature interne BMW Individual con trama di Alluminio lucido con profili in Pearl Chrome	XED		720	580	720	580	720	580	580	720	580	720	580	580
Modanature in fibra di Carbonio	4MC	N	-	580	-	580	-	580	580	-	580	-	580	580
Piancia strumenti in pelle BMW Individual (prezzo per versione Coupé)	4M5	N	1.800	1.800	1.800	1.800	1.800	1.800	1.800	1.800	1.800	1.800	1.800	1.800
Piancia strumenti in pelle BMW Individual (prezzo per versione Cabrio)	4M5	N	1.800	1.250	1.800	1.250	1.800	1.250	1.250	1.800	1.250	1.800	1.250	1.250
Elementi Finiture galvanici	4U0	N	110	110	110	110	110	110	110	110	110	110	110	110
Ambient Light	4UR		370	●	370	●	370	●	●	370	●	370	●	●
Rivestimento interno del padiglione in colore antracite BMW Individual	775	N	350	●	350	●	350	●	●	350	●	350	●	●

OPTIONAL

DESCRIZIONE	COD.	Note	420d		420d xdrive (solo Coupé)		430d (Cabrio) 430d xdrive (Coupé)		M440d xdrive	420i		430i		M440i xdrive
			SPORT (base)	M SPORT	SPORT (base)	M SPORT	SPORT (base)	M SPORT	M Performance	SPORT (base)	M SPORT	SPORT (base)	M SPORT	M Performance
Sistemi di Assistenza alla Guida														
Driving Assistant	5AS	N	920	920	920	920	920	920	920	920	920	920	920	920
Driving Assistant Professional	5AU	N	2.400	2.400	2.400	2.400	2.400	2.400	2.400	2.400	2.400	2.400	2.400	2.400
in combinazione con Pacchetto Innovation	5AU	N	1.150	1.150	1.150	1.150	1.150	1.150	1.150	1.150	1.150	1.150	1.150	1.150
Active Cruise Control con funzione Stop&Go	5DF	N	820	820	820	820	520	520	520	820	820	520	520	520
Parking Assistant (SEMPRE DA DIGITARE IN FASE DI ORDINE)	5DM	N	•	•	•	•	•	•	•	•	•	•	•	•
Parking Assistant Plus	5DN	N	720	720	720	720	720	720	720	720	720	720	720	720
ConnectedDrive e Infotainment														
Impianto HIFI semplificato	676	N	390	390	390	390	390	390	•	390	390	390	390	•
Harman Kardon Surround Sound System	688	N	950	950	950	950	950	950	950	950	950	950	950	950
BMW Connected Package Professional	6C4	N	•	•	•	•	•	•	•	•	•	•	•	•
BMW Drive Recorder	6DR	N	-	-	-	-	-	-	210	-	-	-	-	210
Interfaccia Bluetooth con funzionalità estese e wireless charging	6RX	N	210	210	210	210	210	210	210	210	210	210	210	210
Personal e-sim	6PA	N	350	350	350	350	350	350	350	350	350	350	350	350
BMW Live Cockpit Professional	6U3	N	1.200	1.200	1.200	1.200	1.200	1.200	1.200	1.200	1.200	1.200	1.200	1.200
Programmi di Manutenzione e Sistemi antifurto														
Radio Vehicle Guardian Classic	ZRC		749	749	749	749	749	749	749	749	749	749	749	749
Radio Vehicle Guardian Premium	ZRP		949	949	949	949	949	949	949	949	949	949	949	949
Pacchetti														
Pacchetto Comfort (solo per versione Coupé)	ZFO	N	2.400	2.400	2.400	2.400	2.400	2.400	2.400	2.400	2.400	2.400	2.400	2.400
Pacchetto Convertibile (solo per versione Cabrio)	ZAC	N	2.000	2.000	2.000	2.000	2.000	2.000	2.000	2.000	2.000	2.000	2.000	2.000
Pacchetto Innovation	ZIV	N	3.800	3.800	3.800	3.800	3.800	3.800	3.800	3.800	3.800	3.800	3.800	3.800
Rivestimenti (versione Coupé)														
Sensatec Trafalato														
Sedili in Sensatec Black	KHSW		360	155	360	155	360	155	155	360	155	360	155	155
Sedili in Sensatec Canberra Beige con contenuti estesi	KHFX		360	155	360	155	360	155	155	360	155	360	155	155
Sedili in Sensatec Cognac con contenuti estesi	KHXC		360	155	360	155	360	155	155	360	155	360	155	155
Sedili in Sensatec Tacora Red	KHG7		360	155	360	155	360	155	155	360	155	360	155	155
Combinazione Stoffa/Sensatec														
Sedili in Stoffa/Sensatec Black / Black	KFSW		•	-	•	-	•	-	-	•	-	•	-	-
Combinazione Alcantara/Sensatec														
Sedili in Alcantara/Sensatec Black con cuciture a contrasto Blue	KGNL	N	-	•	-	•	-	•	•	-	•	-	•	•
Pelle Vernasca														
Sedili in pelle Vernasca Tacora Red con cuciture a contrasto grey	MA6G		1.800	1.600	1.800	1.600	1.800	1.600	1.600	1.800	1.600	1.800	1.600	1.600
Sedili in pelle Vernasca Black con cuciture decorative / Black	MAH7		1.800	1.600	1.800	1.600	1.800	1.600	1.600	1.800	1.600	1.800	1.600	1.600
Sedili in pelle Vernasca Mokka con cuciture decorative / Black	MAMU		1.800	1.600	1.800	1.600	1.800	1.600	1.600	1.800	1.600	1.800	1.600	1.600
Sedili in pelle Vernasca Black con cuciture a contrasto Blue / Black	MANL	N	-	1.600	-	1.600	-	1.600	1.600	-	1.600	-	1.600	1.600
Sedili in pelle Vernasca Oyster con cuciture decorative / Black	MAOI	N	1.800	1.600	1.800	1.600	1.800	1.600	1.600	1.800	1.600	1.800	1.600	1.600
Sedili in pelle Vernasca Cognac con cuciture decorative / Black	MAPQ	N	-	1.600	-	1.600	-	1.600	1.600	-	1.600	-	1.600	1.600
Pelle Merino con contenuti estesi														
Sedili in pelle Merino Ivory White con cuciture decorative / Black	VAEW	N	2.850	2.650	2.850	2.650	2.850	2.650	2.650	2.850	2.650	2.850	2.650	2.650
Sedili in pelle Merino Fiona Red/Black con cuciture decorative / Black	VAHZ	N	2.850	2.650	2.850	2.650	2.850	2.650	2.650	2.850	2.650	2.850	2.650	2.650
Sedili in pelle Tartufo Braun con cuciture decorative / Black	VATQ	N	2.850	2.650	2.850	2.650	2.850	2.650	2.650	2.850	2.650	2.850	2.650	2.650
Sedili in pelle Black con cuciture decorative / Black	ZASW	N	2.850	2.650	2.850	2.650	2.850	2.650	2.650	2.850	2.650	2.850	2.650	2.650
Sedili in pelle Fjord Blue/Black con cuciture decorative / Black	ZAFV	N	2.850	2.650	2.850	2.650	2.850	2.650	2.650	2.850	2.650	2.850	2.650	2.650
Pelle Merino con contenuti Full														
Sedili in pelle Merino Ivory White con cuciture decorative / Black	VBWV	N	4.650	4.450	4.650	4.450	4.650	4.450	4.450	4.650	4.450	4.650	4.450	4.450
Sedili in pelle Merino Fiona Red/Black con cuciture decorative / Black	VBHZ	N	4.650	4.450	4.650	4.450	4.650	4.450	4.450	4.650	4.450	4.650	4.450	4.450
Sedili in pelle Tartufo Braun con cuciture decorative / Black	VBTQ	N	4.650	4.450	4.650	4.450	4.650	4.450	4.450	4.650	4.450	4.650	4.450	4.450
Sedili in pelle Black con cuciture decorative / Black	ZBSW	N	4.650	4.450	4.650	4.450	4.650	4.450	4.450	4.650	4.450	4.650	4.450	4.450
Sedili in pelle Fjord Blue/Black con cuciture decorative / Black	ZBFV	N	4.650	4.450	4.650	4.450	4.650	4.450	4.450	4.650	4.450	4.650	4.450	4.450

LISTINO PREZZI	BMW SERIE 4 COUPE' E BMW SERIE 4 CABRIO (G22-G23)	Valido a partire dal 24.05.2023 per la produzione dal 01.07.2023
----------------	--	---

NOTE

Cod.	Descrizione
1S3	7.5J x 17, 225/50 R17 Reflex Silver. Catenabili.
1R3	ant: 7.5J x 18, 225/45 R18 post: 8.5J x 18, 255/40 R18 Jet Black. Non Catenabili.
1S3	7.5J x 17, 225/50 R17 Reflex Silver. Catenabili.
1UD	7.5J x 18, 225/45 R 18 Orbit Grey. Catenabili.
1S5	7.5J x 18, 225/45 R18 Orbit Grey. Catenabili.
1PN	Ant: 8J x 19, 225/40 R19 - Post: 8.5J x 19, 255/35 R19 Con pneumatici performance. Solo con 2VL/704 e con M Sport (337). Non catenabili.
1PP	Ant: 8J x 19, 225/40 R19 - Post: 8.5J x 19, 255/35 R19 Solo con pneumatici runflat (258) e con M Sport (337+Z20). Non catenabili.
1PT	Ant: 8J x 19, 225/40 R19 - Post: 8.5J x 19, 255/35 R19 Solo con pneumatici runflat (258).
1PV	Ant: 8J x 19, 225/40 R19 - Post: 8.5J x 19, 255/35 R19 Con pneumatici performance. Cerium Grey. Non catenabili.
1PW	Ant: 8J x 19, 225/40 R19 - Post: 8.5J x 19, 255/35 R19 Con pneumatici runflat. Cerium Grey. Non catenabili.
1R0	Ant: 8J x 19, 225/40 R19 - Post: 8.5J x 19, 255/35 R19 Con pneumatici runflat. Jet Black. Non catenabili. Solo per M440i xd o con 337.
1R1	Ant: 8J x 19, 225/40 R19 - Post: 8.5J x 19, 255/35 R19 Con pneumatici runflat. Jet Black. Non catenabili. Solo per M440i xd o con 337.
1T0	Ant: 8J x 19, 225/40 R19 - Post: 8.5J x 19, 255/35 R19 Con pneumatici runflat. Jet Black. Non catenabili.
1T1	Ant: 8J x 19, 225/40 R19 - Post: 8.5J x 19, 255/35 R19 Con pneumatici performance. Jet Black. Non catenabili.

LISTINO PREZZI	BMW SERIE 4 COUPE' E BMW SERIE 4 CABRIO (G22-G23)	Valido a partire dal 24.05.2023 per la produzione dal 01.07.2023
----------------	--	---

NOTE

Cod.	Descrizione
1WG	ant: 7.5J x 18, 225/45 R18 post: 8.5J x 18, 255/40 R18 Orbit Grey. Non Catenabili.
248	Solo con 5AU, 5DF.
258	Solo con 1PP, 1PT, 1PW, 1R0, 1R4, 1S4, 1S6, 1T0, 1UE, 1WH.
2NH	Solo con M Sport (337), 2VF, 704. Impianto frenante sportivo M Sport con pinze blu e logo M. Include dischi freno maggiorati per prestazioni particolarmente elevate.
2T4	Il differenziale sportivo M con distribuzione variabile della coppia tra le ruote posteriori ottimizza trazione e stabilità di marcia nei cambi di direzione, in accelerazione o quando il fondo stradale è irregolare, ad esempio in presenza di neve, ghiaia e ghiaccio. Grazie alla regolazione permanente e continua della coppia di bloccaggio del differenziale si crea un comportamento di marcia dinamico e migliora il controllo della vettura. Questo sistema di derivazione Motorsport è collegato al Dynamic Stability Control (DSC) e interviene proattivamente in qualsiasi situazione di marcia, regolando la coppia di bloccaggio in modo variabile a seconda della situazione, per neutralizzare anche le minime differenze di coppia tra le ruote motrici e offrire la migliore dinamica di guida. Per 430i solo con 2VL.
2TB	Cambio automatico con convertitore di coppia ad 8 rapporti, con modalità automatica e sequenziale. Include: indicatore cambio di marcia ottimale in modalità sequenziale, funzione "veleggio" in modalità ECO PRO, paddle al volante e Launch Control. Solo con 544, 5AU, 5DF.
2VC	Tyre Repair Kit: spray sigillante, compressore elettrico 12V. Non con 300 e 258.
2VF	Tramite il Selettore del feeling di guida, il conducente può regolare le sospensioni impostando lo stile di guida preferito, più orientato al comfort o estremamente sportivo con un handling marcatamente atletico. Solo con 2VL e con cerchi da 18" o superiori.
2VL	Il Variable Sport Steering con Servotronic opera indipendentemente dalla velocità con una demoltiplicazione dello sterzo progressiva che dipende dall'angolo di sterzata. Grazie al Variable Sport Steering con Servotronic si ottiene una risposta diretta e immediata dello sterzo e si riducono sensibilmente i movimenti del volante necessari per sterzate con angoli particolarmente ampi. Solo con 2VF/704. Se preso non in combinazione con M Sport (337).
302	Le portiere, il cofano e il portellone posteriore sono monitorati da un sistema di antifurto con allarme, un sensore d'inclinazione con allarme, sirena di emergenza e sistema di protezione degli interni. L'attivazione e la disattivazione del sistema avvengono quando si chiude e si apre la vettura.
316	Apertura e chiusura automatica del portellone bagagliaio attraverso chiave-telecomando, chiusura tramite bottone posto sul portellone posteriore.
320	Eliminazione scritta modello e badge 'xDrive' sul lato posteriore della vettura.
322	Include le seguenti funzioni: permette di aprire tutte le porte della vettura e il portellone senza prendere in mano la chiave, accende automaticamente le luci di benvenuto avvicinandosi al veicolo (entro i 2,5m di distanza), apre automaticamente la vettura avvicinandosi al veicolo (a circa 0,5m di distanza), chiude automaticamente la vettura allontanandosi dal veicolo (a circa 3m di distanza). Include inoltre la possibilità di utilizzare la Digital Key (solo con 205/2TB) con le seguenti caratteristiche: -Apertura/chiusura e accensione della vettura tramite smartphone compatibile. Per aprire la vettura posizionare lo smartphone a una distanza di circa 2-4cm dal lettore NFC sulla maniglia portiera lato guidatore (Smart access disponibile solo in combinazione con 6U2-6U3); -Per accensione vettura, posizionare lo smartphone nella consolle centrale o nel vano di ricarica wireless e premere il pulsante di avviamento entro 30 secondi; -1 Digital Key per smartphone è inclusa (validità 1 anno), la funzione è integrata nella BMW Smartphone App e va abilitata in concessionaria; -Fino a 5 extra Digital Key possono essere acquistate sul ConnectedDrive store (validità 1 anno); -Una card NFC sostitutiva è inclusa (in caso di malfunzionamento, valet parking o smartphone incompatibili).

LISTINO PREZZI	BMW SERIE 4 COUPE' E BMW SERIE 4 CABRIO (G22-G23)	Valido a partire dal 24.05.2023 per la produzione dal 01.07.2023
----------------	--	---

NOTE

Cod.	Descrizione
33T	Include un sistema incrementato di raffreddamento dell'impianto frenante e dell'unità motore, per prestazioni migliori anche in condizioni di guida molto sportiva. Solo con 1PN/1PV/1R1
33B	Comprende: 2TB, 3MF, 4GQ, 676, 754, 7M9, 3M2 (in alternativa 2NH). Pneumatici da 19" a costo 0, tranne il supplemento per Pneumatici performance a pagamento.
3AC	Gancio traino automatico, con bottone per azionamento elettrico nel vano bagagli.
3BE	Calotte specchietti retrovisori verniciate in High Gloss Black. Per M440i xd solo con 7M9.
3DS	Chiave radiocomandata con display LCD touch a colori. Info: autonomia, service, chiusura. solo con 536
3DZ	Solo per versione M Sport (337).
3MB	Dettagli in Black High Gloss: Base specchietti retrovisori esterni, montante B. Dettagli in alluminio satinato: cornici finestrini.
3MC	Solo con 760. Non con 3AA/3AT.
3MF	Solo con 33B.
3M2	Solo con 33B e 2VF/704 . Impianto frenante sportivo M Sport con pinze Red High Gloss e logo M. Include dischi freno maggiorati per prestazioni particolarmente elevate.
40C	Tetto in Carbonio "M". Contrinuisce a ridurre il peso della vettura. Non con 403
403	Tetto panoramico scorrevole/inclinabile ad azionamento elettrico. Non con 40C
430	Retrovisore interno e retrovisore esterno lato guida con funzione di auto-oscuramento, inclusa la funzione ripiegamento per i retrovisori esterni e la funzione automatica «bordo marciapiede» per il retrovisore esterno lato passeggero anteriore. Solo con 431.
431	Il retrovisore interno autoanabbagliante riduce gli abbagliamenti causati dai fari delle auto che seguono, oscurandosi automaticamente quando l'intensità di luce supera un limite predefinito. A costo zero con 430.
441	Include un posacenere e un accendisigari nella consolle centrale anteriore.
459	Include 2 memorie per il sedile lato guida. I settaggi memorizzano anche la regolazione dei retrovisori esterni.
465	Divisione separata degli schienali dei sedili posteriori (40:20:40). Include bracciolo posteriore centrale con 2 porta bicchieri integrati. Parte destra: abbattibile indipendentemente Parte centrale: abbattibile indipendentemente Parte sinistra e centrale: solo abbattibili in maniera congiunta.
488	Non con 487. solo con 4FH/711
491	Non con 4FH/711. Solo con KGNL, MAFO, MAFX, MAG6, MAH7, MAMU, MANL, MAOI.
487	Non con 488. Non con 4FH/711.

LISTINO PREZZI	BMW SERIE 4 COUPE' E BMW SERIE 4 CABRIO (G22-G23)	Valido a partire dal 24.05.2023 per la produzione dal 01.07.2023
----------------	--	---

NOTE

Cod.	Descrizione
493	Pacchetto portaoggetti include: -Una presa 12V e una doppia presa USB (con funzione di ricarica: Type C/3.0A) nella consolle centrale posteriore; -Reti laterali nel bagagliaio (sinistra e destra); -Presa da 12V nel bagagliaio a destra; -Ganci multifunzione.
4AT	Non con M Sport (337).
4AW	Non con 4M5.
4FH	Contiene funzionalità 459. Solo con MAH7 / MAMU / VAEW / VATQ / VBEW / VBTQ / Z1XX / ZASW / ZBSW, 494, 534.
4GQ	Cinture di sicurezza con cuciture specifiche M. Solo con 33B.
4KK	Solo con M Sport (337).
4M5	Solo in combinazione con interni MAFO/MAH7/MAMU/MANL/MAOI/MAPQ/MAG6 e 493. Parte superiore della plancia in pelle Walknappa, parte inferiore in pelle Merino. Non per vetture produzione Messico.
4MC	Solo con M Sport (337)
4NH	Riscalda il collo con un flusso d'aria variabile per la guida con soft-top anche con basse temperature esterne; comandi ergonomici e tre posizioni regolabili tramite pulsante separato nel pannello di controllo al centro della consolle.
4UR	L'Ambient Light con illuminazione d'ambiente crea nell'abitacolo un'atmosfera rilassante. Sono disponibili sei possibili Design di illuminazione, regolabili in intensità e croma, nei colori bianco, blu, arancione, bronzo, lilla e verde. L'equipaggiamento con tecnologia LED include una luce per l'illuminazione indiretta della consolle centrale (illuminazione a cascata), tasche portadocumenti, vano piedi anteriore e maniglie. Infine, il Welcome Light Carpet proietta una luce ambientale davanti alle portiere e crea un'atmosfera di benvenuto all'ingresso della vettura e all'uscita.
4U0	Elementi galvanici: Comandi multifunzione al volante (con Volante M Sport 710 invece in nero), comandi laterali su portiera lato guida e passeggero anteriore, comandi alzacristalli anteriori e posteriori, indicatore apertura/chiusura vettura su pannelli portiere.
534	Controllo a 3 zone: guidatore, passeggero anteriore e fila dei sedili posteriori. Funzione SYNC, MAX A/C, ricircolo aria. Sensori solari e anti-appannamento, micro-filtri ai carboni attivi.
536	Riscaldamento dell'abitacolo senza la necessità di accendere la vettura. Funzione anti-appannamento e anti-gelo cristalli. Include ventilazione interna. Attivabile tramite iDrive, My BMW App, o Display Key (optional 3DS).
544	Il Cruise Control memorizza e mantiene la velocità desiderata a partire da circa 30 km/h. Include anche la funzione freno, per mantenere la stessa velocità anche in discesa. Il sistema, attivabile tramite i tasti sul volante, include anche la funzione "Limit".
5AC	Solo con 431. Attivazione/disattivazione delle luci abbaglianti a seconda della situazione di traffico. Funzione BMW Selective Beam in combinazione con 5AZ.
5AL	Sistema di sicurezza in caso di imminente situazione di pericolo: pretensionamento cinture sicurezza, chiusura finestrini, chiusura tetto apribile (se presente), arresto automatico vettura a seguito di incidente.

LISTINO PREZZI	BMW SERIE 4 COUPE' E BMW SERIE 4 CABRIO (G22-G23)	Valido a partire dal 24.05.2023 per la produzione dal 01.07.2023
----------------	--	---

NOTE

Cod.	Descrizione
5AS	Il Driving Assistant, basato su radar + telecamera anteriori, include i seguenti sistemi di sicurezza attiva: Avvertimento di presenza pedoni e rischio di tamponamento con funzione di frenata City (l'avvisatore acustico e visivo sono sempre in funzione, la frenata automatica che serve a mitigare la velocità dell'impatto entra in funzione tra i 5 e gli 85 km/h verso i veicoli, tra i 5 e i 65 km/h verso i pedoni, oltre gli 85km/h viene precaricato l'impianto frenante), Speed Limit Info con indicatore di divieto di sorpasso, Avvertimento di traffico trasversale posteriore (nelle manovre di parcheggio di immissione in una strada con il retrotreno fino a 7km/h il sistema segnala al guidatore la presenza di veicoli in avvicinamento, se la vettura è equipaggiata con la telecamera posteriore riproduce un'ulteriore immagine realistica nel display), Segnalatore di presenza veicoli nei punti ciechi (attivo a partire da 20km/h, se il guidatore tenta una manovra di sorpasso mentre l'angolo morto è occupato viene emessa una vibrazione al volante e lampeggia il segnalatore visivo sullo specchietto) e l'Avvertimento di collisione posteriore (rileva l'avvicinamento di veicoli al posteriore, se viene captato un possibile tamponamento il sistema attiva automaticamente le 4 frecce, pretensiona le cinture di sicurezza e chiude i finestrini). Solo con 430 e 5DM/5DN.
5AQ	Comprende l'Avvertimento anticollisione frontale con funzione di frenata basato su telecamera, l'Avvisatore di cambio accidentale della corsia di marcia con ritorno attivo in corsia e lo Speed Limit Info con acquisizione manuale della velocità impostata per lo Speed Limiter.
5AU	Solo con 430, 5DM/5DN, 205/2TB e 6U3. Non con 544/5AS/5DF. Contiene: funzioni 5AS; funzioni 5DF; assistenza alla guida in carreggiata (<210km/h) e in situazioni di traffico; assistente anti-collisione laterale (70 km/h-210 km/h); avviso anti-collisione ant./post.; assistenza durante manovre di evasione-collisione; avviso rischio collisione presso incroci; avviso strada senso unico / divieto di accesso, lane change assist (funzione non disponibile con colore carrozzeria BMW Individual 490). NOTA: il sistema non si sostituisce al guidatore ma lo supporta entro i limiti del sistema stesso. Si rimanda al guidatore la responsabilità finale per il comportamento durante la guida.
5AZ	Con esclusivo design in Blue e la scritta "BMW Laser" si aumenta la sensazione di larghezza e presenza della vettura. Include le seguenti funzionalità: Illuminazione LED indicatori di direzione; 3 gradi di illuminazione: fari anabbaglianti a LED, fari abbaglianti a LED con modulo laser (attivo da ~ 60 km/h); comprende anche luci di posizione a LED e fari adattivi con BMW Selective Beam. Solo con 5AC.
5DF	L'Active Cruise Control con funzione Stop&Go, basato su radar + telecamera anteriori, include le seguenti funzioni: Cruise Control Adattivo con riconoscimento dei veicoli che precedono e possibilità di variare la distanza di sicurezza secondo 4 livelli (funzione disponibile tra i 30 e i 160 km/h, disattivabile tenendo premuto il pulsante della distanza di sicurezza), Speed Limit Info con indicatore di divieto di sorpasso, Avvertimento di presenza pedoni e rischio di tamponamento con funzione di frenata City (l'avvisatore acustico e visivo sono sempre in funzione, la frenata automatica che serve a mitigare la velocità dell'impatto entra in funzione tra i 5 e gli 85 km/h verso i veicoli, tra i 5 e i 65 km/h verso i pedoni, oltre gli 85km/h viene precaricato l'impianto frenante).
5DM	Include: Active PDC (entro 5km/h previene o limita il rischio di collisione durante le manovre di parcheggio tramite i freni), telecamera posteriore con linee guida per il parcheggio, Assistente al parcheggio: la vettura parcheggia autonomamente sia in parallelo che in perpendicolare alla corsia di marcia, Assistente alla retromarcia: guidando a marcia avanti entro i 35 km/h il sistema memorizza gli ultimi 50m della strada e gli ostacoli presenti, inserendo la retromarcia il sistema prende il controllo dello sterzo e ripercorre al contrario la strada fatta. Il guidatore rimane responsabile per l'acceleratore e il freno. Non con 5DN.
5DN	Contiene: funzioni 5DM; SurroundView (Top View, Panorama View e 3D View). Remote 3D View solo con 6AP. Non con 5DM, solo con 430.
676	L'impianto HiFi amplificato è dotato di amplificatore digitale da 205 watt e dieci altoparlanti.

LISTINO PREZZI	BMW SERIE 4 COUPE' E BMW SERIE 4 CABRIO (G22-G23)	Valido a partire dal 24.05.2023 per la produzione dal 01.07.2023
----------------	--	---

NOTE





















Cod.	Descrizione
688	L'Harman Kardon Surround Sound System è dotato di amplificatore digitale da 464 watt, 9 canali, equalizzatore specifico per la vettura e 16 altoparlanti.
6C4	Solo con 6U2/6U3. Il Connected Package Professional (6C4) include Smartphone Integration e Remote Services (con durata illimitata), 3rd Party Assistants (Alexa), BMW Maps Connected Navigation, BMW Maps Connected Charging (per EV), BMW Maps Connected Parking e Connected Music con durata di 3 anni. I servizi offerti per 3 anni sono rinnovabili tramite il BMW ConnectedDrive Store.
6DR	Solo con 6U2/6U3 e 5DN. BMW Drive Recorder consente di registrare un video nei dintorni del veicolo e di riprodurlo sul display centrale o anche su dispositivi esterni tramite esportazione USB. Informazioni importanti sul veicolo, come velocità e posizione GPS vengono salvati in sincronia con il video.
6U2	Quadro display composto da un display multifunzione da 12,3" completamente digitale e da un display di controllo da 14,9" ad alta risoluzione Sistema operativo BMW 8 con widget variabili e configurabili che visualizzano informazioni in tempo reale. Opzioni di funzionamento intuitive: BMW Intelligent Personal Assistant (controllo vocale naturale tramite comando vocale "Hey BMW"); Operazione touch sul display di controllo; Controller iDrive Touch con funzione di rotazione e pressione; Selezione diretta possibile tramite operazione solo touch (es. visualizzazione mappa nel widget di navigazione); Accesso diretto ad app di terze parti (integrazione con smartphone). Profilo conducente: consente di memorizzare le impostazioni personali (sedile, aria condizionata, navigazione, intrattenimento, ecc.) in un profilo conducente e di collegarlo con una chiave (digitale). All'attivazione del profilo tramite il tasto o selezionandolo sul display, le impostazioni desiderate vengono adottate automaticamente. Prerequisito per l'uso: BMW ID (account ConnectedDrive). Interfaccia Bluetooth/Wi-Fi Connettività 4G LTE: scheda SIM cablata con rete 4G a bordo del veicolo per mantenere il cliente mobile. Aggiornamento software remoto: consente aggiornamenti regolari via etere del software per l'intero veicolo, incl. miglioramenti della qualità, estensioni di funzionalità e nuove funzionalità.
6U3	Display curvo completamente digitale. Include display da 12.3" nel quadro strumenti e un control display ad alta risoluzione da 14.9" e sistema operativo BMW Operating System 8. Head up Display full-color, con contenuti personalizzabili.
704	Solo con 2VL.
710	Volante sportivo M in pelle Walknappa con cuciture nere, comandi al volante, inserti in Pearl Chrome e logo M. Solo per vetture con cambio manuale, logo M su pomello leva del cambio.
711	Solo con MANL/MAPQ, 488, 459 e 337. Non con 48Z
715	Paraurti anteriore con design specifico M in color carrozzeria, paraurti posteriore con design specifico M in color carrozzeria con inserto in Dark Shadow. In aggiunta per M440i xdrive: inserti anteriori e nel diffusore posteriore in Black High Gloss,
754	In colore carrozzeria. Solo con versione M Sport (337). Di serie per M440i xdrive.
760	Dettagli in Black High Gloss: Base specchietti retrovisori esterni, cornici finestrini.
775	Rivestimento interno del padiglione in colore antracite, alette parasole in nero.
7M9	Calandra a doppio rene BMW con cornice nera in Black High Gloss. Terminale di scarico in Black Chrome. Solo con Versione M Sport (337) e 760. Per M440i xDrive in aggiunta Air Curtain in Black High Gloss e calotte specchietti retrovisori in colore
71C	Elementi in carbonio: Specchietti retrovisori, spoiler posteriore, dettagli Air Curtain anteriori e diffusore posteriore. Solo con 337 o M440i xdrive.

LISTINO PREZZI	BMW SERIE 4 COUPE' E BMW SERIE 4 CABRIO (G22-G23)	Valido a partire dal 24.05.2023 per la produzione dal 01.07.2023
----------------	--	---

NOTE

Cod.	Descrizione
KGNL	Solo con versione M Sport (337). Di serie per M440i x drive. Solo con 491.
MANL	Solo con versione M Sport (337). Solo con 4AW/4M5. Solo con 711/491. Cuciture specifiche M in blu sui sedili e sulla plancia strumenti.
MAH7	Solo con 491/4FH.
MAG6	Solo con 491.
MAFX	Solo con 491/4FH.
MAFO	Solo con 491/4FH.
MAMU	Solo con 491/4FH.
MAOI	Solo con 491.
MAPQ	Solo con 711.
	Pacchetto Convertible, contiene i seguenti equipaggiamenti:
	-248 Riscaldamento corona volante;
	-322 Comfort Access;
ZAC	-387 Deflettore frangivento;
	-494 Riscaldamento sedili anteriori;
	-4NH Air Collar;
	-488 Supporto lombare elettrico.
ZFO	Pacchetto Comfort, contiene i seguenti equipaggiamenti:
	-322 Comfort Access;
	-459 Regolazione elettrica sedili
	-488 Supporto lombare elettrico;
	-494 Riscaldamento sedili anteriori.
ZIV	Pacchetto Innovation, contiene i seguenti equipaggiamenti :
	-5DF Cruise control adattivo
	-5AS Driving Assistant;
	-6U3 BMW Live cockpit Professional con Head up display;
	-5AZ BMW Laserlight;
	-5AC High-Beam assistant;
	-302 Antifurto con telecomando.

CERCHI IN LEGA

	SPORT (BASE)	M SPORT	M PERFORMANCE	INDIVIDUAL	
17"	<p>1S3</p>  <p>Styling 778</p>	-	-	-	
18"	<p>1S5</p>  <p>Styling 780</p>	<p>1UD</p>  <p>Styling 782</p>	<p>1R3</p>  <p>Styling 848</p>	<p>1R3</p>  <p>Styling 848</p>	
19"	<p>1T1/1T0  </p>  <p>Styling 783</p>	<p>1R0/1R1  </p>  <p>Styling 797</p>	<p>1PP/1PN  </p>  <p>Styling 791</p>	<p>1PW/1PV  </p>  <p>Styling 792</p>	<p>1PT</p>  <p>Styling 793I</p>
Note	<p> Codice cerchi in lega dotati di Pneumatici Performance.</p> <p> Codice cerchi in lega dotati di Pneumatici Runflat.</p>				

LISTINO PREZZI	BMW SERIE 4 COUPE' E BMW SERIE 4 CABRIO (G22- G23)	Valido a partire dal 24.05.2023 per la produzione dal 01.07.2023
----------------	---	---

Servizi BMW ConnectedDrive - Informazioni utili:

1. Informazioni Generali

Il Gruppo BMW fornisce all'utilizzatore della vettura servizi di assistenza e informativi specifici denominati "BMW ConnectedDrive". Salvo ove diversamente indicato dalle seguenti descrizioni si precisa che il Gruppo BMW non raccoglie, né archivia i dati dei clienti, per i servizi di seguito elencati.

Per tutti quei servizi che prevedono la raccolta, l'archiviazione e l'elaborazione di dati personali, sarà cura del Gruppo BMW fornire preventiva informativa specifica al cliente, al fine di ottenere il suo eventuale consenso. I servizi sono forniti attraverso una SIM preinstallata sulla vettura. I costi di chiamata, collegamento e trasmissione dati sono compresi nel prezzo di acquisto dei servizi stessi. Pertanto, poiché necessario per l'effettiva gestione, modifica e per l'utilizzo dei servizi, si precisa che il Gruppo BMW raccoglie, archivia e utilizza i dati relativi alla vettura, in conformità delle clausole legali e delle leggi vigenti. I servizi messi a disposizione sono completamente fruibili solo in Italia e solo per i clienti delle vetture omologate in questo paese. Per eventuali ulteriori informazioni si rimanda alla sezione Informazioni Legali ConnectedDrive disponibile nel sito www.bmw.it

2. Servizi base di ConnectedDrive

a. TeleServices

Grazie all'innovativa funzionalità, il servizio Teleservices BMW consente di liberarsi dalle preoccupazioni: quando è necessario un intervento di manutenzione o in caso di malfunzionamento, grazie ai Teleservices tutte le informazioni utili sul veicolo vengono fornite al Centro BMW Service di fiducia, dove rimarranno fino all'espletamento di tutte le procedure finalizzate all'erogazione dei servizi necessari. In caso di richiesta del servizio da parte del cliente, questi dati (ad esempio informazioni, ai fini dell'assistenza, sui componenti usurati, informazioni sulle condizioni della vettura come le notifiche di controllo, le condizioni della batteria, o i dati per individuare e localizzare la vettura in caso di guasto), unitamente al nome e all'indirizzo e-mail che è stato fornito al Gruppo BMW, saranno trasmessi al Centro BMW Service di fiducia per il cliente (al fine di contattarlo per fissare un eventuale appuntamento) o a terzi fornitori di servizi.

Oltre a queste singole occasioni, i dati non saranno trasmessi a terzi. I dati tecnici potranno essere trasmessi dalla vettura al Gruppo BMW, per essere valutati, analizzati e contribuire così all'ulteriore sviluppo dei prodotti BMW. Questa procedura è detta "TeleService Report". Questi dati sono esclusivamente di natura tecnica e si riferiscono solo alla vettura. Gli altri dati, come ad esempio quelli relativi all'ubicazione della vettura, non saranno oggetto di trasmissione nell'ambito del TeleService Report.

Il TeleService Battery Guard monitora costantemente lo stato di carica della batteria della vettura. Se il livello della batteria scende al di sotto di un determinato valore, nei casi stabiliti, l'utente o il Centro BMW Service ne saranno informati. L'utente riceverà una notifica tramite i canali selezionati nelle impostazioni dell'account cliente BMW ConnectedDrive. In caso di notifica al Partner di Assistenza quest'ultimo contatterà il cliente per decidere ulteriori azioni da intraprendere. Questo è un ottimo modo per evitare problemi all'avvio del motore o guasti relativi alla batteria.

b. Chiamata di Emergenza Intelligente

In caso di utilizzo del servizio di Chiamata di Emergenza Intelligente, per fornire il servizio stesso, sarà necessario poter individuare la posizione della vettura. Sarà inoltre necessario trasmettere tali informazioni al relativo centro assistenza e di emergenza. La richiesta del cliente e i dati necessari possono essere trasmessi ai fornitori del servizio che abbiano ricevuto da BMW l'incarico di fornire il servizio stesso. Ad eccezione della normale erogazione del servizio appena descritta, tali dati saranno utilizzati esclusivamente per fornire il servizio stesso e saranno conservati fino all'espletamento di tutte le procedure, e non saranno comunque trasmessi a terzi.

I servizi Chiamata di Emergenza Intelligente e TeleServices sono già attivi sulla vettura al momento della consegna e rimangono attivi fino a quando è attiva la scheda SIM, per tutta la vita della vettura.

In caso di richiesta di disattivazione dei servizi Teleservices e Chiamata di Emergenza Intelligente, il servizio di Chiamata di Emergenza Legale (per le vetture che ne sono dotate) resterà comunque attivo, ai sensi della normativa attualmente in vigore. Risulterà quindi possibile l'individuazione della posizione della vettura per fornire il servizio di soccorso previsto.

3. ConnectedDrive Services (Vehicle Apps)

In caso di utilizzo di questi servizi sarà necessario individuare e localizzare la vettura per fornire il servizio stesso. Sarà inoltre necessario elaborare tali informazioni per fornire assistenza. Tali dati saranno poi cancellati. Il servizio include la tecnologia A4A "Apps for Automotive" per l'utilizzo di My BMW App.

Include il servizio Vehicle Apps per l'utilizzo in vettura, qualora compatibile, di meteo, news e informazioni sul paese in cui si sta viaggiando.

Vehicle Apps è valido per 3 anni, successivamente rinnovabile a pagamento tramite il BMW ConnectedDrive Store.

4. Remote Software Upgrade

Il Remote Software Upgrade fornisce aggiornamenti via etere (over-the-air) del software del veicolo. E' possibile scaricare il nuovo software tramite My BMW App, direttamente sullo smartphone utilizzando una connessione Wi-Fi o, in alternativa, utilizzando la scheda SIM installata in vettura.

Con il RSU vengono memorizzati i dati del veicolo, i dati di aggiornamento del software, i dati di localizzazione e quelli di movimento. Solo in caso di errori critici dopo un Remote Software Upgrade, gli agenti del call center preposto potrebbero contattare il cliente in modo proattivo (ad es. telefonicamente). A tale scopo, i dati del cliente memorizzati nel suo BMW ID vengono utilizzati e condivisi con i fornitori di servizi esterni incaricati da BMW, ai soli fini dell'assistenza stradale, se necessario.

Validità illimitata.

5. BMW ID (Personalization)

Utilizzando la funzione Personalization, il veicolo salva le impostazioni personali del cliente, lo saluta in modo personalizzato sul display, anche con una foto del profilo personale, se già impostata nella My BMW App. In tal modo è possibile accedere a tutte le funzioni del veicolo e collegando il proprio BMW ID alla chiave della vettura o alla Digital Key, non appena vengono sbloccate le portiere, le impostazioni personali salvate vengono caricate automaticamente. E' possibile salvare le impostazioni personali nel BMW Cloud e trasferirle anche ad altri veicoli BMW, se dotati dell'equipaggiamento tecnico necessario. Con un BMW ID attivo, il BMW Intelligent Personal Assistant è in grado di offrire suggerimenti personalizzati, è possibile impostare una parola di attivazione personalizzata e salvare le proprie impostazioni privacy.

Le impostazioni salvate rimangono memorizzate nel veicolo finché non viene cancellato l'account personale o fino al ripristino delle impostazioni di fabbrica del veicolo. Se la sincronizzazione è attiva, l'account personale rimane nel BMW Cloud e viene eliminato automaticamente.

Validità illimitata.

6. Servizi a distanza (Remote Services)

Comando a distanza della vettura dallo smartphone, tramite My BMW App. Consente ad es. il blocco/sblocco delle portiere del veicolo, l'accensione della ventilazione, la memorizzazione della posizione, l'invio di una destinazione direttamente al sistema di navigazione, l'attivazione del clacson e del lampeggio dei fari, nonché di controllare lo stato di ricarica e l'autonomia nel caso di un veicolo elettrico o ibrido o di impostare la modalità di ricarica preferita, controllare la climatizzazione, impostare un determinato livello di ricarica target o arrestare e riavviare un processo di ricarica,...).

I Remote Services devono essere attivati dal titolare del contratto ConnectedDrive tramite il My BMW Portal. Per poter visualizzare i dati relativi alla localizzazione del veicolo tramite My BMW App o My BMW Portal occorre abilitare il GPS in vettura, l'app e l'impostazione ConnectedDrive nel menu di protezione dei dati del veicolo.

Validità illimitata.

7. BMW Connected Music

Consente di ascoltare la musica attraverso un account Premium di Spotify ed ha validità 3 anni.

8. Disattivazione

I TeleServices e la Chiamata di Emergenza Intelligente possono essere disattivati su richiesta del cliente presso un qualunque Centro BMW Service o contattando il Servizio Assistenza Clienti BMW (via mail al seguente indirizzo: BMWConnected_IT@bmw.it). Facendo esplicita richiesta si provvederà a disattivare l'unità telefonica installata sulla vettura, provocando così la disattivazione di tutti i servizi elencati, compreso quello della Chiamata di Emergenza Intelligente (in caso di presenza di Chiamata di Emergenza Legale questa resterà attiva come da disposizioni di legge).

Per maggiori informazioni su BMW ConnectedDrive e sulle modalità di registrazione, visitare il sito www.bmw.it / Soluzioni d'acquisto / BMW ConnectedDrive.

La linea diretta dedicata a BMW ConnectedDrive è disponibile al numero +39 0251610111 (opzione 1) attiva da lunedì a venerdì dalle 8.00 alle 20.00.

Per maggiori informazioni sui servizi BMW ConnectedDrive e sulle modalità di registrazione, visitare il sito www.bmw.it / Soluzioni d'acquisto / BMW ConnectedDrive Store.

LISTINO PREZZI	BMW SERIE 4 COUPE' E BMW SERIE 4 CABRIO (G22-G23)	Valido a partire dal 24.05.2023 per la produzione dal 01.07.2023
----------------	--	---

Le informazioni contenute in questo documento sono informazioni di carattere generale e quelle relative ai prodotti ed ai relativi prezzi sono puramente indicative degli stessi e potranno essere soggette a continuo aggiornamento da parte di BMW Italia S.p.A.; tale aggiornamento verrà costantemente pubblicato sul sito BMW . Le informazioni e le immagini riguardanti dotazioni, aspetto esteriore, prestazioni, dimensioni e pesi, consumo di carburante, costi di esercizio etc. relativi ai prodotti di questo documento sono soggette a continuo aggiornamento, per cui sono da considerarsi puramente indicativi.

I prezzi indicati sul documento sono prezzi massimi di vendita consigliati in Italia e, appunto, si intendono vincolanti solo per tali massimi, salvi gli aggiornamenti che venissero adottati e pubblicati successivamente. BMW consiglia che l'acquisto di una propria vettura venga effettuato solo recandosi presso un componente della Rete dei proprio Organizzati, che gli sottoporranò la "Proposta di compravendita" valida sia per i consumatori che per i professionisti, intendendosi per questi ultimi titolari di partite IVA. Pertanto si invita chiunque intenda acquistare un veicolo BMW a rivolgersi sempre ad Organizzati della Rete BMW per avere informazioni aggiornate e puntuali sui prodotti e sui prezzi."